




K726K.ro

Fișă tehnică de produs

09/2021



Placă Knauf MIDI Klik A 13 (GKB MIDI Klik 12,5 mm)

Placă din gips-carton specială, cu lățime de 600 mm, pentru realizarea colțurilor exterioare

Tipul plăcii

- Tipul plăcii EN 520
- Culoarea cartonului
- Culoarea textului inscripționat pe spate
- Tipul cantului (muchii longitudinale)

A 13
gri
albastru
HRAK

Depozitare

Se depozitează pe o suprafață plană, ferită de umezeală, pe paleți speciali pentru plăci.

Calitate

În conformitate cu EN 520, produsul este supus testării inițiale de tip, precum și controlului constant al producției în fabrică și are marcajul CE.

Caracteristici

- montaj facil și rapid;
- reduce timpii de lucru întrucât elimină operațiunile umede ce presupun timp de uscare (eliminarea etapei de pozare a colțarelor metalice și pe celor de chituire și șlefuire);
- fără denivelări sau alte imperfecțiuni, colțurile realizate au un aspect impecabil, mult mai precis și bine definit, uniform pe toată suprafața potrivitându-se perfect cu restul structurii;
- transport, manipulare și depozitare facile (similar plăcilor din gips-carton standard).

Domeniile de utilizare

Plăcile din gips-carton Knauf Midi Klik se folosesc în toate domeniile finisajelor interioare, pentru realizarea colțurilor exterioare eficiente din punct de vedere economic, în sisteme de gips-carton, fără cerințe speciale.

Sunt adecvate pentru următoarele sisteme:

- Placări de tavane și tavane suspendate
- Placări de mansardă
- Pereți de compartimentare pe structură metalică
- Pereți de compartimentare pe structură din lemn
- Pereți de compartimentare pe panouri din lemn
- Placări de pereți
- Tencuieli uscate

Punere în operă

Punerea în operă se efectuează conform normelor în vigoare, agrementelor tehnice și fișelor tehnice aferente sistemelor Knauf cu plăci de gips-carton.

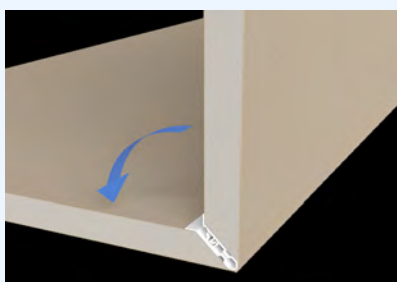
Montajul structurii metalice trebuie executat conform fişei tehnice Knauf W11.




După debitarea plăcii la lungimea necesară, se îndepărtează banda de blocare de pe spatele plăcii. Apoi, placa Klik se pliază şi blochează (clic!) la 90 de grade.



Colţarul creat se fixează în structura metalică cu şuruburi Knauf TN 25. Colţul este gata - nu necesită chituire.



Următoarele etape, de placare şi finisare a peretelui, se execută în conformitate cu fişa tehnică Knauf W11.



Date tehnice

Denumire	Lăţime mm	Lungime mm	Grosime mm	Tip cant	Greutate brută produs la livrare kg/buc	Bucăţi / Ambalaj	Cod articol	Clasa reacţie la foc
Placă Knauf Midi KLIK A 13	600	2600	12,5	Muchie aplatizată, marginie semirotondă, muchie complet închisă cu carton	11,10	32 buc / palet	721895	B, s1- d0
				 HRAK				

☎ Telefon: 021 - 650.00.40

☎ Fax: 021 - 650.00.48

🌐 www.knauf.ro

✉ office@knauf.ro

Producătorul își rezervă dreptul de a modifica specificațiile tehnice fără o înștiințare prealabilă. Garanția producătorului se referă exclusiv la calitatea materialelor, a componentelor de sistem și a sistemelor în ansamblul lor. Proprietățile fizice, chimice și mecanice ale produselor, respectiv caracteristicile fizico-construcative și statice ale sistemelor Knauf sunt valabile numai în condițiile utilizării materialelor și componentelor de sistem conform fișelor tehnice Knauf sau a produselor recomandate în scris de către compania Knauf. Indicațiile privind consumurile specifice de materiale sau componente de sistem sunt stabilite pe baza experienței producătorului și în condiții de prelucrare care se abat de la prevederile menționate în fișa tehnică, nu pot fi preluate ca atare. Utilizatorul/Cumpărătorul va verifica pe propria răspundere dacă materialul sau sistemul este adecvat domeniului de utilizare și condițiilor specifice din șantier. Toate drepturile asupra fișei tehnice aparțin producătorului. Modificări, reeditări și fotocopii, precum și extrase din fișele tehnice necesită aprobare scrisă din partea Knauf Gips SRL.

Knauf Gips SRL - AFI Tech Park 1 - Bd. Tudor Vladimirescu 29, Etaj 1, Sector 5, București, 050881